

# СПОЉНИ МИГРАНТИ И ПОВРАТНИЦИ СА РАДА – БОРАВКА У ИНОСТРАНСТВУ

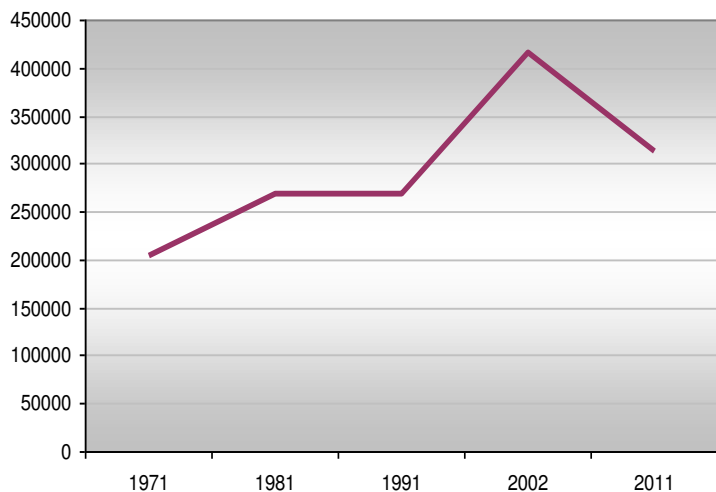
Београд, јун 2014.

Владимир Станковић

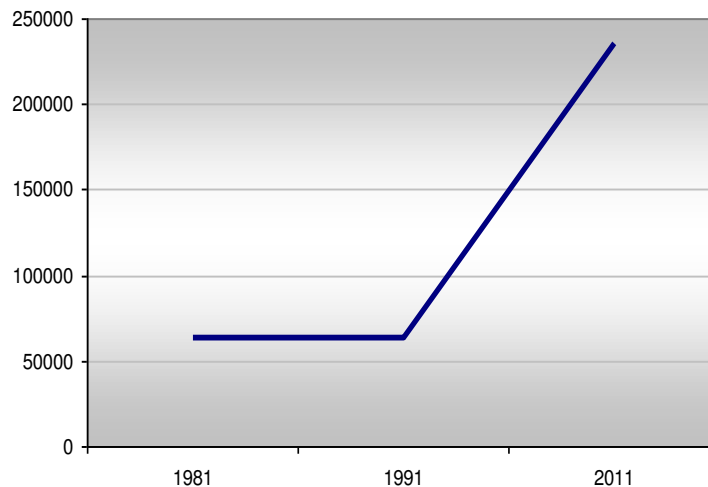


# Контингенти спољних миграната и повратника са рада – боравка у иностранству по пописима

Спољни мигранти

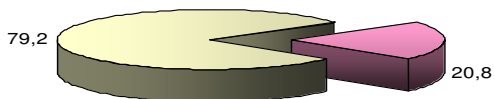


Повратници



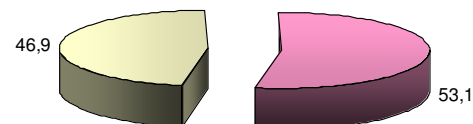
# Лица на раду - боравку у иностранству према држави у којој раде, односно бораве (у %)

ПОПИС 1971.



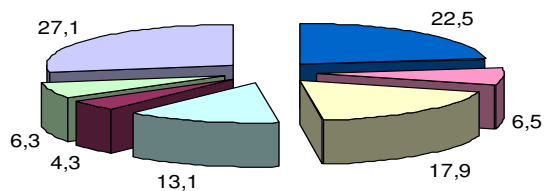
- Аустрија, Француска и Немачка
- Остале земље и непознато

ПОПИС 2011.



- Аустрија, Француска и Немачка
- Остале земље и непознато

ПОПИС 2011.

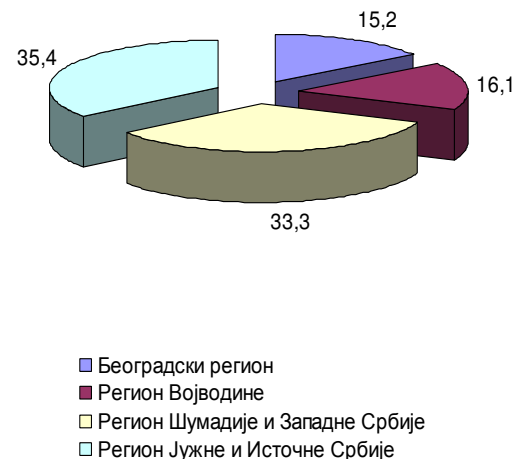


- Аустрија
- Немачка
- САД
- Остале земље и непознато
- Француска
- Швајцарска
- Републике бивше СФРЈ

# Просторни размештај спољних миграната и њихов процентни удео у укупном становништву-попис 2011.

Региони	Лица на раду-боравку у иностранству	Удео (у%) у укупном становништву
<b>Република Србија</b>	<b>313411</b>	<b>4,2</b>
<b>СРБИЈА - СЕВЕР</b>	<b>98120</b>	<b>2,7</b>
Београдски регион	47792	2,8
Регион Војводине	50328	2,6
<b>СРБИЈА - ЈУГ</b>	<b>215291</b>	<b>5,7</b>
Регион Шумадије и Западне Србије	104405	4,9
Регион Јужне и Источне Србије	110886	6,7
Регион Косово и Метохија	...	...

Удео спољних миграната из региона у укупном броју спољних миграната из Србије (у %)



# Општине са високим релативним уделом миграната у њиховом укупном становништву

## Браничевска област

• Мало Црниће	33
• Жабари	31
• Кучево	30
• Велико Градиште	25
• Петровац на Млави	25
• Голубац	19
• Жагубица	19
• Пожаревац	11

## Борска област

• Неготин	26
• Кладово	25

## Зајечарска област

• Бољевац	10
-----------	----

## Поморавска област

• Свилајнац	23
• Деспотовац	20
• Ћуприја	15

## Подунавска област

• Велика Плана	11
----------------	----

## Расинска област

• Варварин	13
------------	----

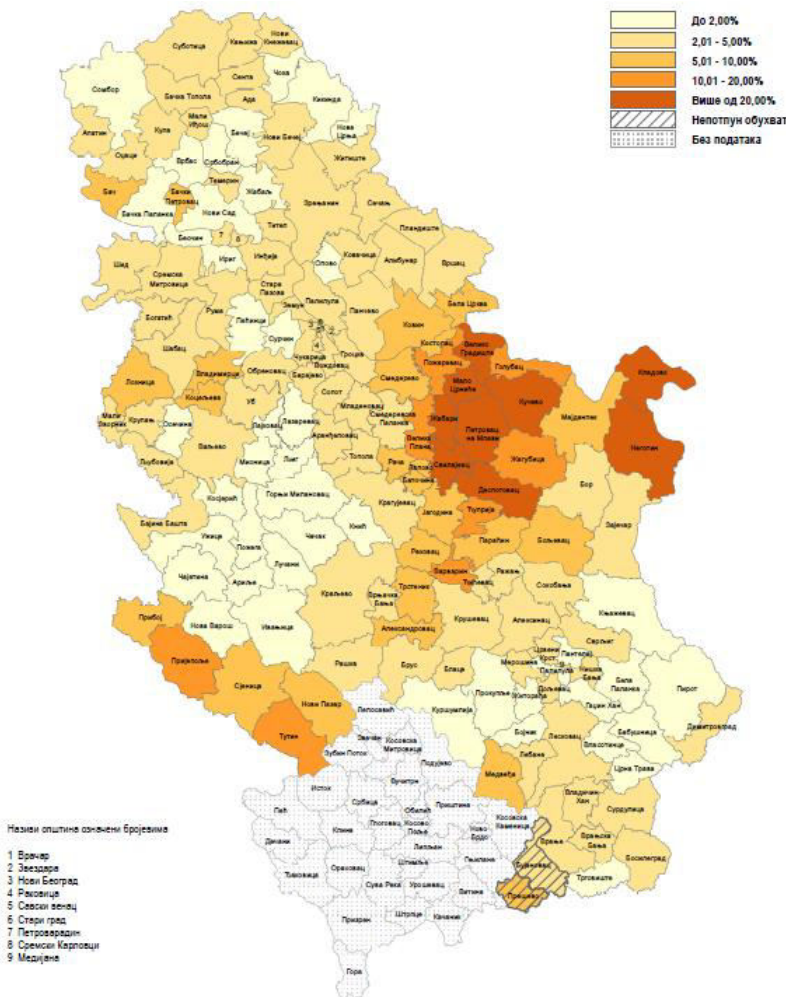
## Рашка област

• Тутин	13
• Нови Пазар	9

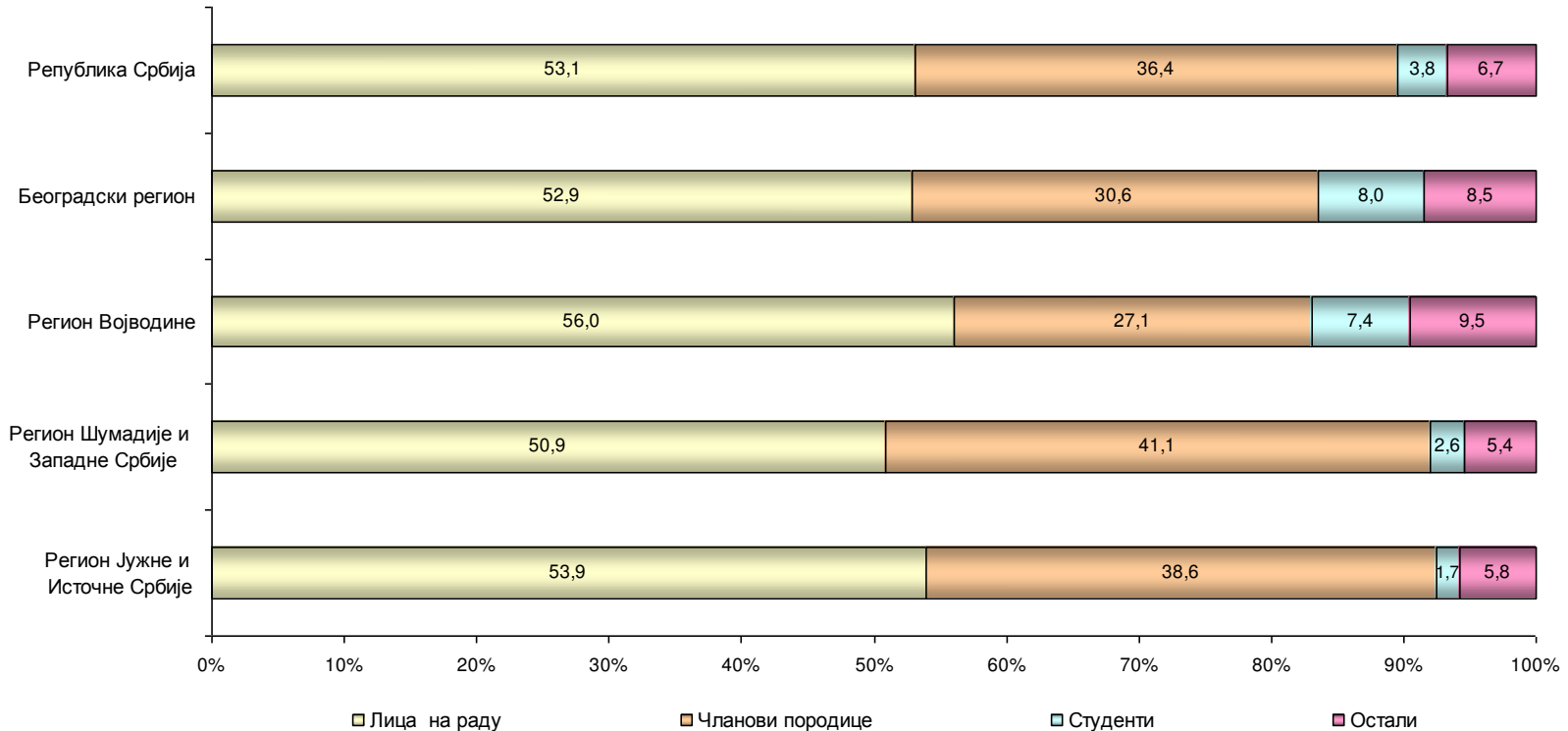
## Златиборска област

• Пријепоље	11
• Сјеница	10
• Прибој	8

# Удео лица на раду боравку иностранству у укупном становништву општина, попис 2011. године

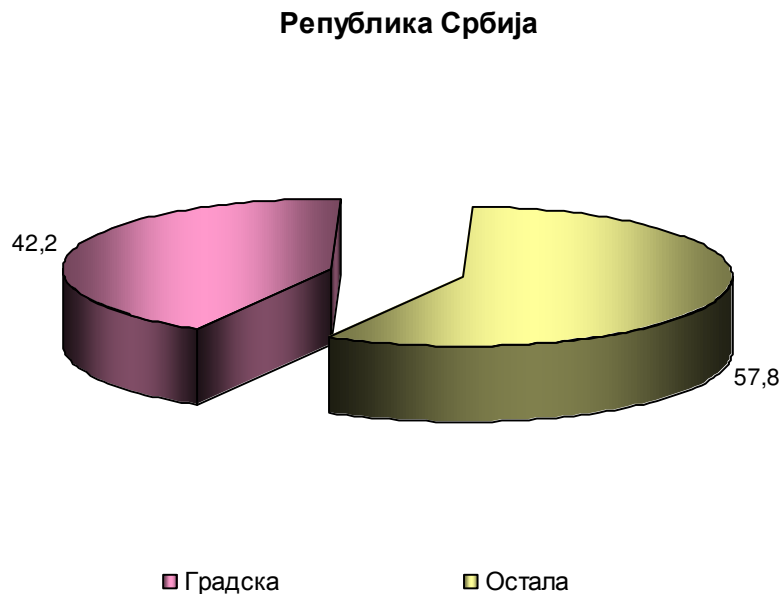


# Структура лица на раду – боравку у иностранству – попис 2011. (у %)





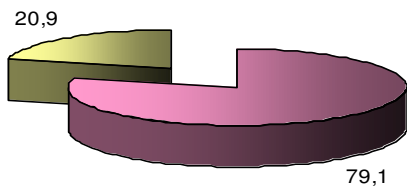
# Удео спољних миграната из градских и осталих насеља у укупном броју спољних миграната (у %)



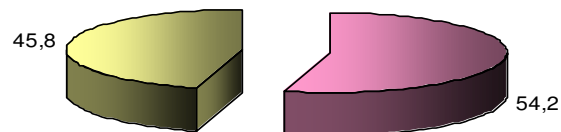


# Удео спољних миграната из градских и осталих насеља у укупном броју спољних миграната (у %)

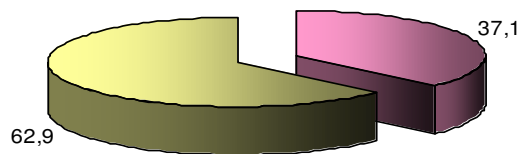
Београдски регион



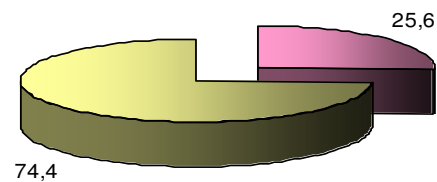
Регион Војводине



Регион Шумадије и Западне Србије



Регион Јужне и Источне Србије



Градско

Остало

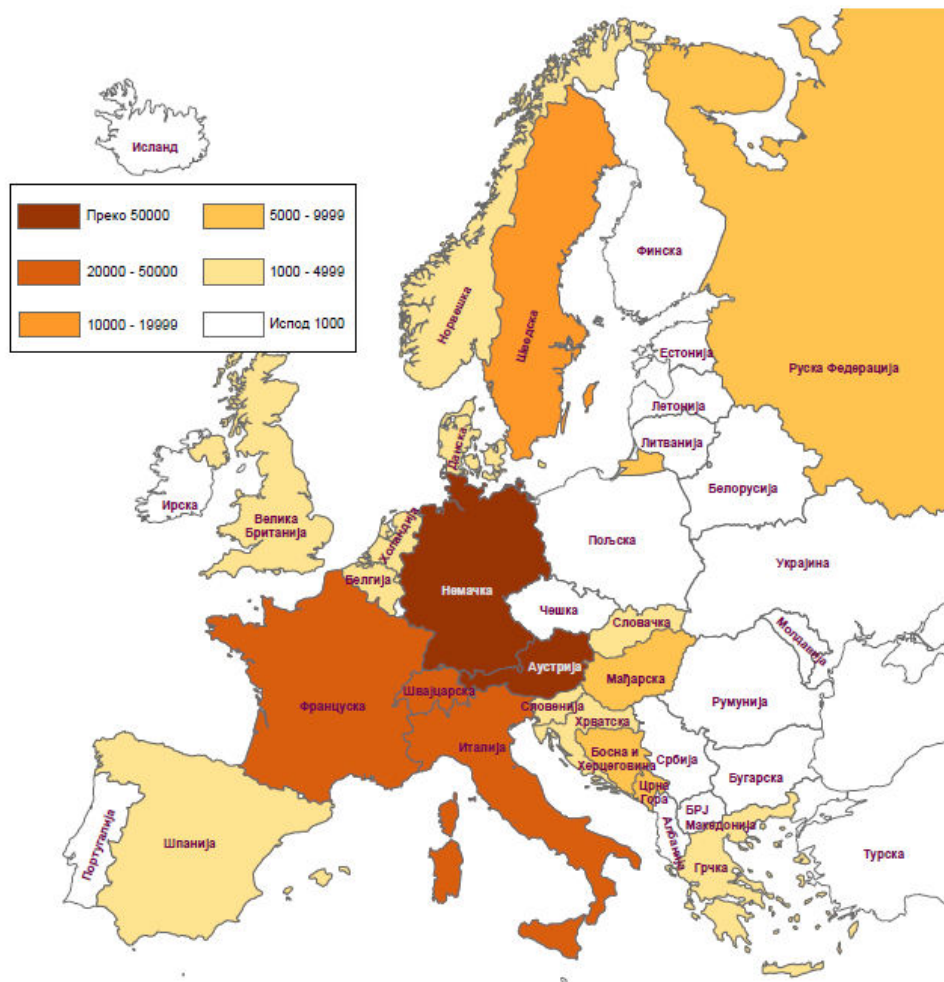
# Просечна дужина рада – боравка у иностранству

Република Србија	Укупно	Градска насеља	Остала насеља
ПОПИС 2011	10,8	9,4	11,8
ПОПИС 2002	12,9	11,2	14,0

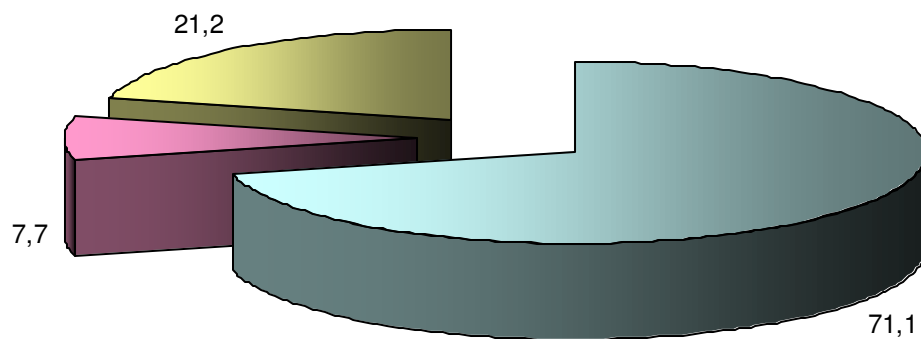
Република Србија - ПОПИС 2011	
<b>УКУПНО</b>	<b>10,8</b>
Лица на раду	12,2
Чланови породице	8,7
Студенти	4,3
Остали	15,5

ЗЕМЉЕ ПРИЈЕМА - ПОПИС 2011	
<b>Укупно</b>	<b>10,8</b>
Аустрија	12,4
Немачка	12,8
Швајцарска	12,8
Италија	8,0
Француска	14,0
САД	8,6
Шведска	11,9
Канада	10,4
Руска Федерација	4,9
Мађарска	7,3
Холандија	11,2
Аустралија	12,1
Грчка	7,5
Велика Британија	9,0
Бивше републике СФРЈ	5,3
Остале земље	7,2
Непознато	5,3

# Лица на раду – боравку у иностранству по европским земљама пријема – ПОПИС 2011.

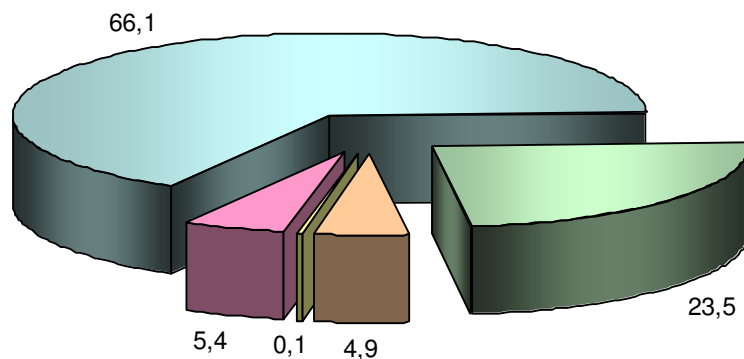


## Спољни мигранти пореклом из Србије према држави рођења – попис 2011 (у %)



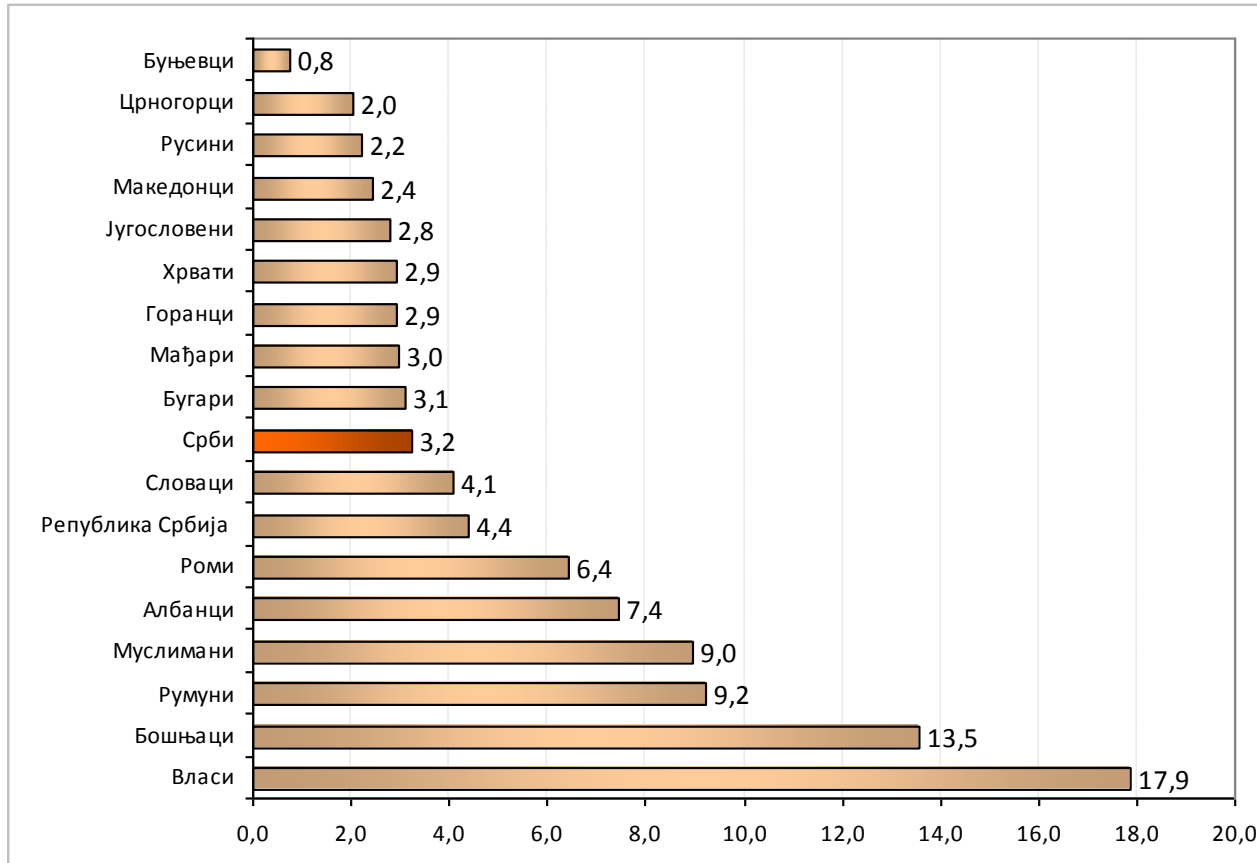
- Рођени у Србији
- Рођени у државама-бившим републикама СФРЈ
- Рођени у другим страним државама и непознато

# Спољни мигранти према држављанству – попис 2011 (у %)

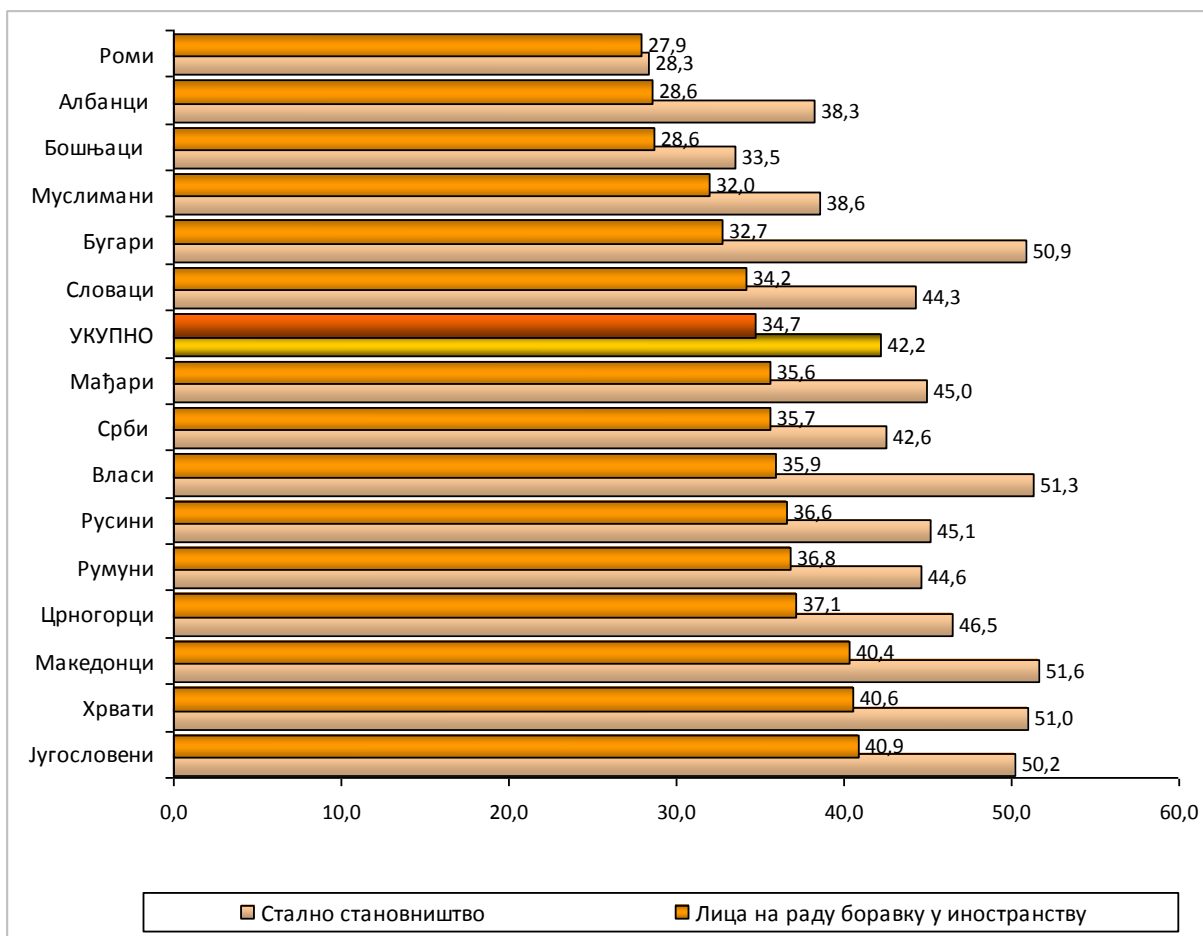


- Републике Србије
- Републике Србије и друге државе
- Друге државе
- Без држављанства
- Непознато

# Ранг релативних удела спољних миграната појединих националности у укупном броју припадника њихове етничке заједнице (у %)



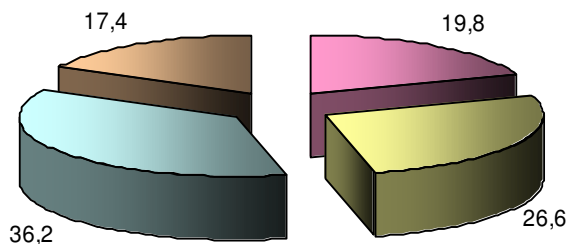
# Лица на раду - боравку у иностранству и стално становништво Србије по националној припадности и просечној старости-попис 2011.



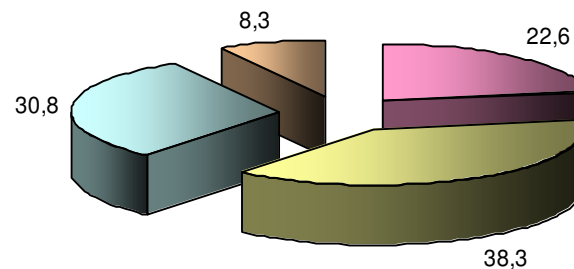


# Учешће спољних миграната и сталног становништва Србије у великим старосним групама (у%)

Стално становништво



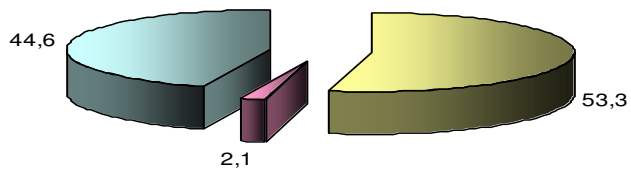
Спољни мигранти



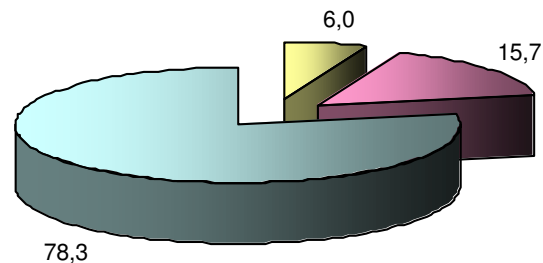
■ 0-19   
 ■ 20-39   
 ■ 40-59   
 ■ 60+

# Образовна структура спољних миграната (у %)

ПОПИС 1971.



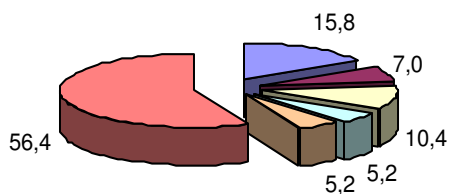
ПОПИС 2011.



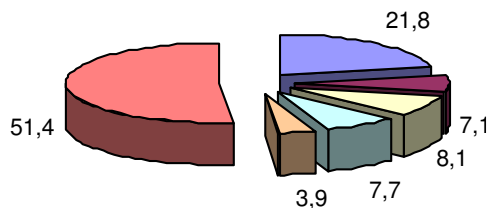
- Без школе и с непотпуном основном школом
- С вишом и високом школом
- Остали нивои школске спреме и непознато

# Структуре високообразованих спољних миграната по земљама пријема, попис 2011 (у %)

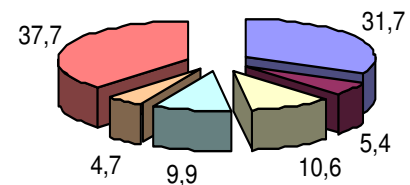
С високом школском спремом



Магистар

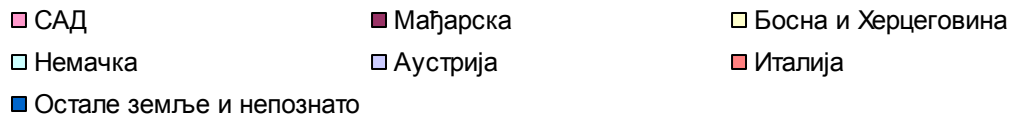
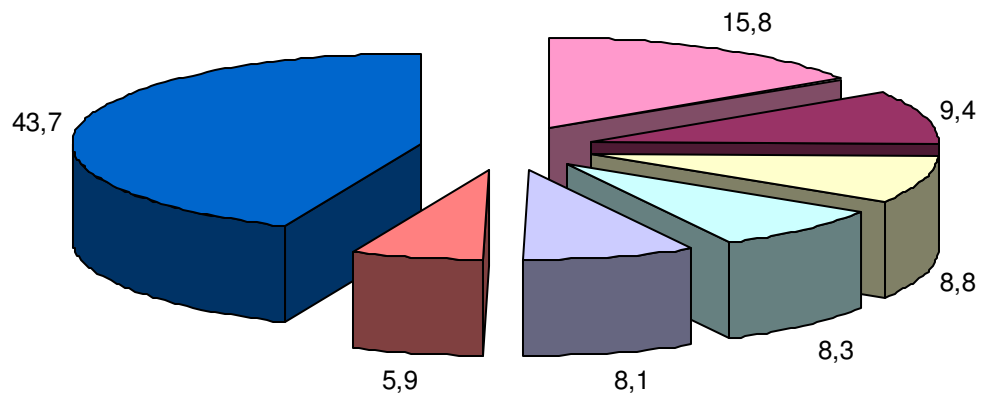


Доктор наука

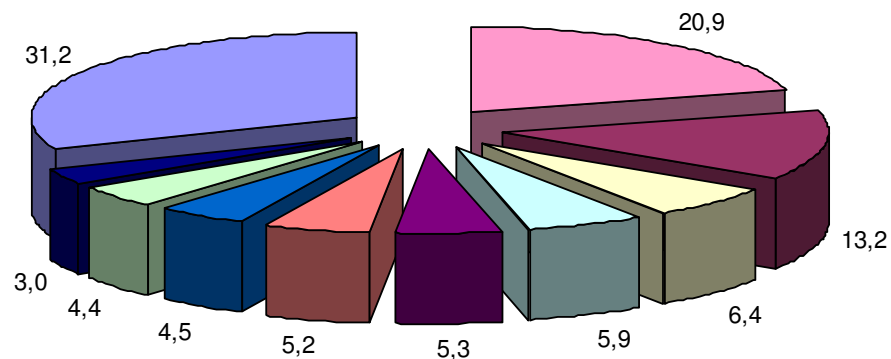


- САД
- Канада
- Немачка
- Велика Британија
- Швајцарска
- Остале земље и непознато

## Студенти према држави школовања у иностранству (у%)



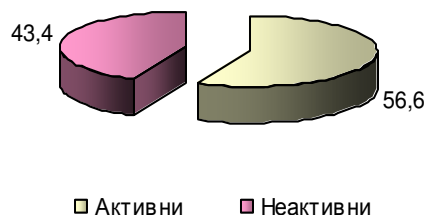
# Студенти на докторским академским студијама према држави школовања



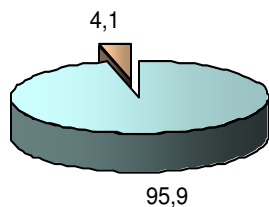
- |                          |           |            |
|--------------------------|-----------|------------|
| САД                      | Немачка   | Швајцарска |
| Велика Британија         | Италија   | Аустрија   |
| Холандија                | Француска | Мађарска   |
| Остале земље и непознато |           |            |

# Активност и професионални састав спољних миграната (у %)

Спољни мигранти према активности

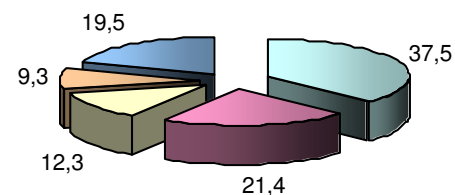


Активни



- Активни који обављају занимање
- Незапослени

Неактивни

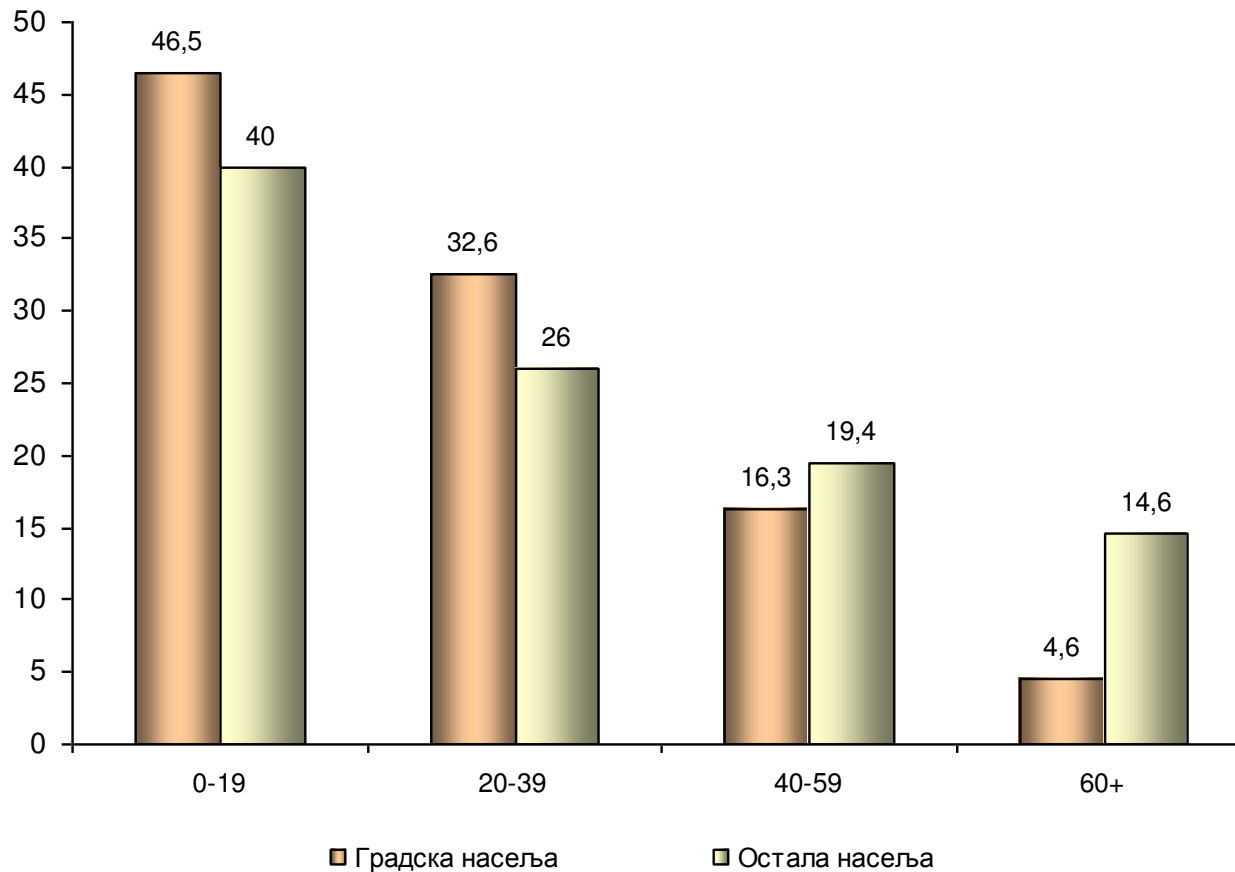


- Деца испод 15 година
- Ученици и студенти (15+)
- Пензионери
- Домаћице
- Остали и непознато

Пољопривредници и сродни радници: 1971. (48,3%), а 2011. (0,6%)

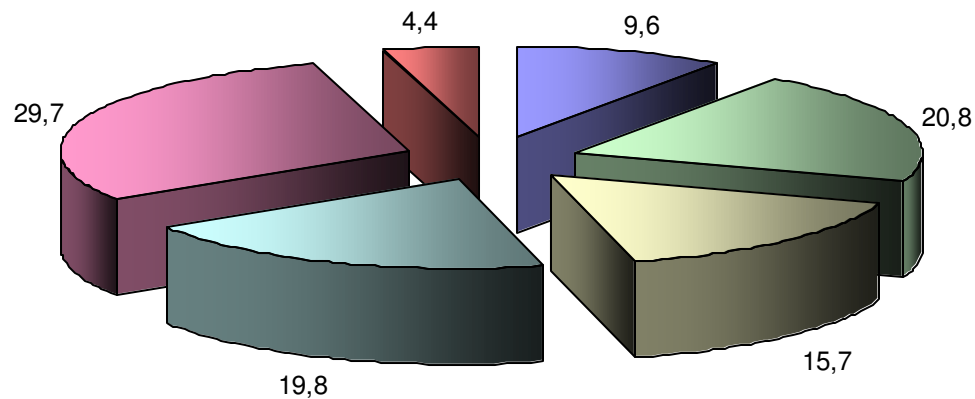
Стручњаци и уметници: 1971. (5,3%), а 2011. (9,0%)

## Изддржавана лица у земљи чији су издржаваоци спољни мигранти према типу насеља и великим старосним групама





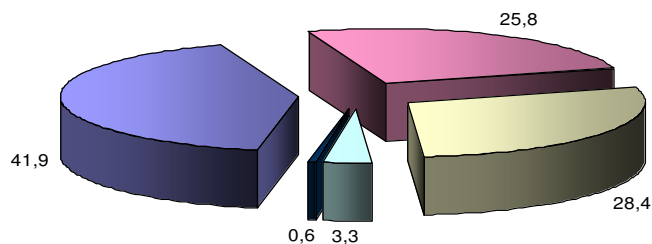
# Повратници према периодима повратка у Србију (у %)



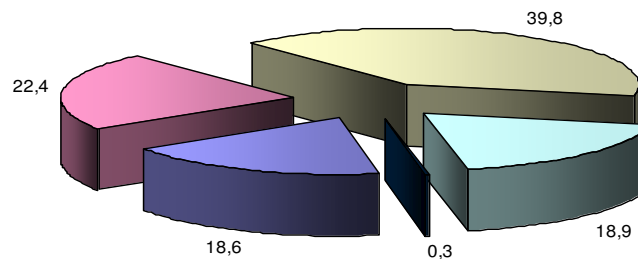
■ Пре 1970   ■ 1971-1980   ■ 1981-1990   ■ 1991-2000   ■ 2001-2011   ■ Непознато

# Повратници (15+) према школској спреми (у %)

ПОПИС 1981

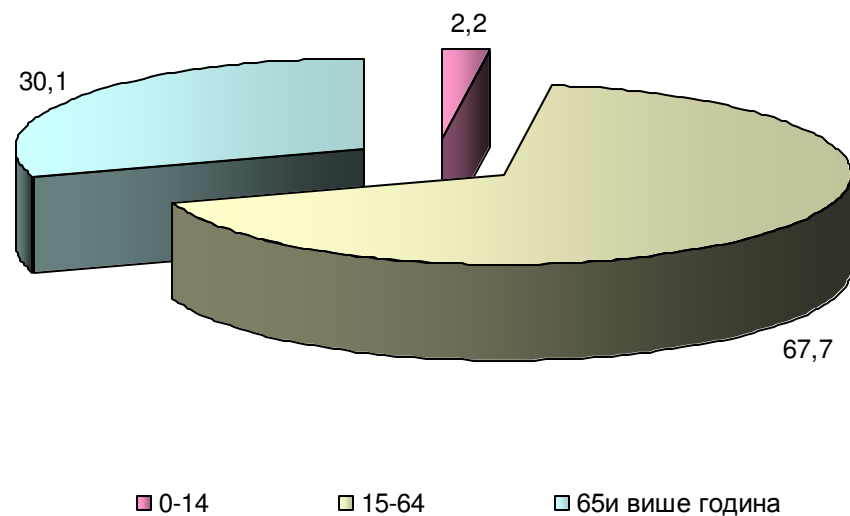


ПОПИС 2011



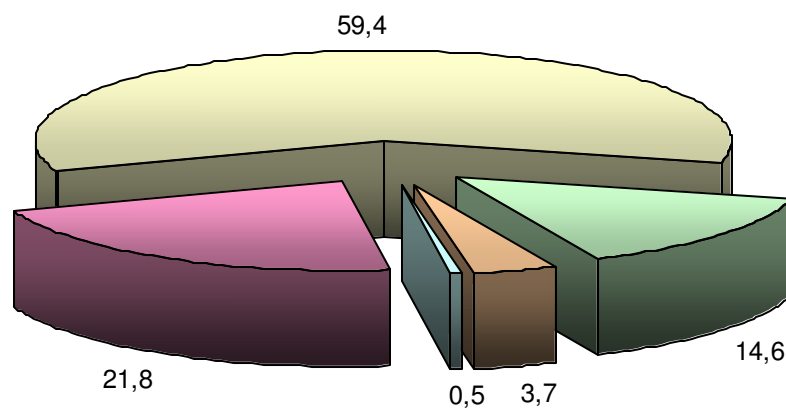
- Без школе и с непотпуном основном школом
- Основна школа
- Средња школа
- Виша и висока школа
- Непознато

# Повратници по великим старосним групама (у %)



**Мушко: 57%**  
**Женско: 43%**

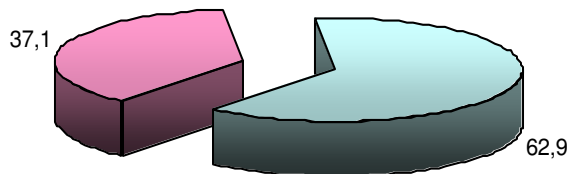
## Повратници по разлозима повратка (у %)



□ Породични разлози   □ Посао   □ Школовање   □ Споразум о реадмисији   □ Остало

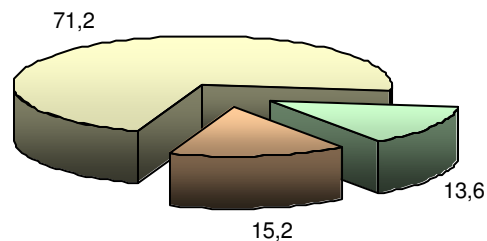
# Повратници са рада – боравка у иностранству према активности (у %)

## Активност повратника



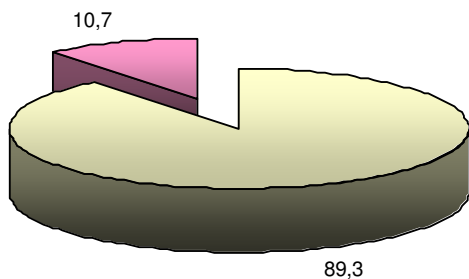
■ Активни    ■ Неактивни

## Неактивни



■ Пензионери    ■ Домаћице    ■ Остали и непознато

# Неке карактеристике домаћинстава са и без спољних миграната и повратника у свом саставу, попис 2011.



- Домаћинства без спољних миграната и повратника
- Домаћинства са спољним мигрантима и повратницима

Домаћинства без лица у иностранству или повратника		Домаћинства са бар једним лицем у иностранству или повратником	
<u>Просечна старост</u>		<u>Просечна старост</u>	
свега	41,93	свега	44,40
градска	40,98	градска	43,57
остала	43,34	остала	45,45
<u>Стамбена површина по члану домаћинства</u>		<u>Стамбена површина по члану домаћинства</u>	
свега	24,57	свега	29,86
градска	24,29	градска	28,22
остала	25,00	остала	31,92

Хвала на пажњи!

